


GAMME PAROS

Le chauffage électrique en plafond.



Les produits de la gamme **PAROS** produisent une chaleur comparable aux rayons du soleil, confortable et douce.

L'installation de ces systèmes se fait au plafond à des hauteurs comprises entre 2 et 40 mètres pour un chauffage total du bâtiment ou d'appoint.

Ces produits conviennent pour un grand nombre de locaux comme les garderies, les écoles, les habitations, les églises, les serres, les usines et entrepôts, etc... Et peuvent être utilisés aussi bien dans des ambiances sèches qu'humides.

Fonctionnent sans maintenance.


Construction à partir d'un bâti métallique en acier laqué de couleur blanche (sauf PA 42 en acier galvanisé) et de lames d'aluminium.

Disponible en 230V ou 400V.

Les modèles PA 24 / PA 30 / PA 42 sont convertibles 230/400V.

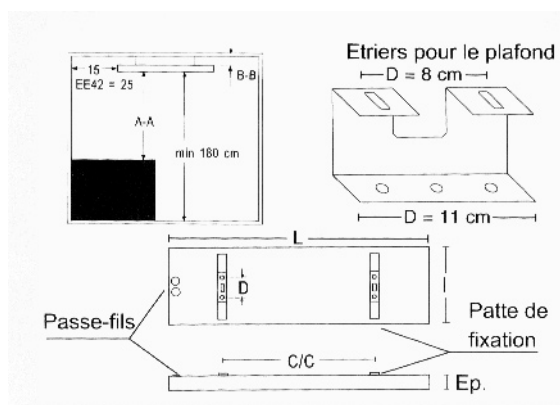
L'installation au plafond se fait à l'aide des équerres fournies ou suspendu par des câbles ou des chaînes.

Le boîtier de raccordement est équipé de deux passages de câble qui permet une alimentation en cascade de plusieurs appareils. La régulation se fait par thermostat ou par un ensemble de contrôle automatique. (nous consulter)



MODELE	230 / 400V	cm						POIDS (kg)
		L	I	Ep.	C/C	A/A	B-B	
PA 04	400 W	65	16	5	37	30	7	3,5
PA 06	600 W	96	16	5	60	30	7	5
PA 10	1000 W	168	16	5	103	30	7	8
PA 08	800 W	65	29	5	37	30	7	6
PA 12	1200 W	96	29	5	60	30	7	8,5
PA 16	1600 W	136	29	5	82	30	7	11,5
PA 20	2000 W	168	29	5	103	30	7	14
PA 24	2400 W	136	43	5	82	30	12	16,5
PA 30	3000 W	168	43	5	103	80	12	20
PA 42	4200 W	168	43	5	103	80	12	21

Indice de protection: **IP 44**



BCF MKM

www.bcfmkm.fr
tel: 03.23.53.09.58.